

# Praktische Travel-Tips Chili

## 📱 Apps & voorbereiding

- **Uber / Cabify** → in Chili werken taxi's niet altijd met een meter en spreken chauffeurs vaak geen Engels. Met apps als Uber of Cabify weet je vooraf de prijs, betaal je veilig via de app en word je direct op de juiste plek opgepikt. Vooral 's avonds of in onbekende wijken is dit de veiligste keuze. Fooi aan Ubers is ongebruikelijk.
- **Reisdocumenten organiseren** → zet een kopie van je paspoort, reisplan, verzekeringspolis en vliegtickets in de cloud (Google Drive of Dropbox). Mocht je telefoon kwijtraken, dan kun je er altijd bij vanaf een andere device.
- **E-mails structureren** → maak in je mailbox een aparte map voor alle **bevestigingen van hotels, vluchten en excursies** en markeer die met een ★. Zo hoef je nooit te zoeken bij de incheckbalie.
- **Google Maps gebruiken** → voeg al je **overnachtingen, restaurants en highlights** toe aan een persoonlijke kaart. Zo heb je alles overzichtelijk op één plek — zelfs offline.

👉 Tip: wil je het niet zelf doen? Ontdek onze [Google Maps Favorietenkaart](#) met alle routes, verborgen parels en favorieten al voor je ingevuld.

## 🔒 Veiligheid in de stad

- Chili is een relatief veilig land, maar zoals in elke hoofdstad zijn er in **Santiago en Valparaíso** plekken waar je beter oplet. Zakkenrollers richten zich vooral op onoplettende toeristen.
- Gebruik in steden altijd een **heuptas of crossbody tas** voor paspoort, geld en telefoon. Laat dure spullen en sieraden liever thuis.
- In drukke gebieden (bijv. **La Vega-markt, de metro of de kust van Valparaíso**) is de kans op diefstal het grootst. Houd je telefoon stevig vast en neem hem niet achteloos in je hand.
- 's Avonds: ga met **Uber** of laat je ophalen, in plaats van te lopen.

👉 Op zoek naar **betrouwbaar vervoer in Chili**? Onze [Travel Pakketten](#) bieden lokale chauffeurs die je veilig en comfortabel van A naar B brengen.

## **Douane & aankomst Chili**

- **Geen visum nodig** → Nederlanders en Belgen krijgen automatisch een toeristenkaart van 90 dagen bij aankomst.
- **Gezondheidsformulier (F26 / Affidavit)** → dit formulier vul je online in bij aankomst of vooraf via de luchthavenwebsite. Het gaat om een korte gezondheidsverklaring.
- Zorg dat je **adres van je eerste hotel** bij de hand hebt (bijv. Hotel Bonaparte in Santiago), want dit wordt vaak gevraagd bij de douane.
- Veelgestelde vragen bij de grens: “Doel van uw reis?” (antwoord: toerisme) en “Hoe lang blijft u?” (antwoord: het aantal dagen van je reis). Hou het kort en simpel.

## **Gezondheid & vaccinaties**

- **Aanbevolen vaccinaties:** Hepatitis A en DTP (difterie, tetanus, polio). Dit zijn standaardadviezen voor reizigers in Zuid-Amerika.
- **Rabies** → alleen nodig als je in afgelegen gebieden veel met dieren in aanraking komt. Aangezien in Chili meer honden dan mensen wonen, kan ik dit wel aanraden.
- **Drinkwater** → in Santiago en grote steden is kraanwater technisch veilig, maar reizigers krijgen er soms maagklachten van. Koop dus bij voorkeur flessenwater.
- **Apotheken** zijn overal aanwezig, vaak met een goed aanbod aan medicijnen en advies.

## Geld & betalen

- **Betaalgewoonte** → Chilenen betalen veel met kaart. Vraag bij afrekenen altijd om te betalen als “**débito**” (pinpas), anders rekenen banken soms extra kosten.
- **Fooi (propina)** → in restaurants wordt standaard 10% gevraagd. Dit is normaal en voldoende. Geef niet meer, tenzij je echt uitzonderlijke service hebt gehad.
- **Revolut** → open een Revolut-account en bestel een fysieke kaart voor gunstige wisselkoersen. Je betaalt dan altijd in lokale valuta tegen de echte koers.
- **Contant geld** → Neem altijd wat Chileense peso's mee. Handig voor kleine winkels, lokale markten of fooi.
- **Chili is duur** → Houd rekening met hogere prijzen dan in veel andere Zuid-Amerikaanse landen. Etentjes, supermarkten en tours liggen vaak op Europees niveau. Kwaliteit en veiligheid krijg je er voor terug. :)

## Internet & communicatie

- **SIM-kaart** → koop een prepaid SIM van **Entel**, de provider met de beste dekking in Chili.
- **eSIM** → handig voor wie direct online wil zijn bij aankomst. [Holafly](#) biedt Chili eSIM's, maar ze zijn wat duurder.
- **Engels** wordt nauwelijks gesproken. In hotels en bij georganiseerde tours kom je prima uit de voeten, maar op straat helpt het om een paar **basiszinnen Spaans** te kennen. Wees voorbereid: Chileens Spaans klinkt snel en onduidelijk, maar maak je geen zorgen – locals waarderen elke poging.

👉 Wil je liever **zorgeloos reizen zonder taalstress**? Met onze [Travel Pakketten](#) regelen wij alles voor je — van lokale gidsen tot betrouwbare hotels en vervoer, volledig afgestemd op jouw wensen.



## Vervoer & rijden




- **Rijbewijs** → je mag gewoon rijden met je Nederlandse of Belgische rijbewijs. Een internationaal rijbewijs is officieel nodig, maar wordt nooit naar gevraagd.
- **Autohuur** → een creditcard op naam van de hoofdbestuurder is verplicht. Auto's huur je gemakkelijk bij Sunny Cars of lokale maatschappijen.
- **Wegen** zijn over het algemeen goed, maar in Patagonië zijn veel trajecten **gravelwegen** en waait het hard. Rijd rustig en plan extra tijd in.
- **Tolwegen (peajes)** in Midden-Chili: neem altijd wat cash of een auto met een TAG-systeem.
- **Bip!-kaart (metro & bus in Santiago)** → koop bij elk metrostation (ca. \$1.550 CLP / €1,50). Laad saldo op vanaf \$1.000 CLP bij de balie, automaat of [online](#). Ritprijzen variëren tussen \$640–\$800 CLP (± €0,60–€0,75), afhankelijk van spitsuren. Binnen 90 minuten kun je gratis overstappen tussen metro en bus.

## Kleding & seizoenen




### Oktober – november | Lente

-  Santiago 15–25°C | [Patagonië](#) 5–15°C | [Paaseiland](#) 20–25°C
-  Perfect voor wandelingen, [wijnroutes](#) en het begin van het hikeseizoen.
-  **Meenemen:** lichte kleding met een trui of fleece, windjack, regenjas, stevige wandelschoenen, zonnebril en pet.




### December – februari | Zomer

-  Noorden 30°C+ | Santiago 25–30°C | [Patagonië](#) 10–20°C | [Paaseiland](#) 25–28°C
-  Ideaal voor hikes in Patagonië, strand of woestijn in het noorden tropisch weer op Paaseiland.
-  **Meenemen:** ademende zomerkleding, zonnecrème, hoed of pet, lichte trui voor de avond, goede wandelschoenen, en een regenjas voor het zuiden.

### **Maart – mei | Herfst**

-  Santiago 10–25°C | [Patagonië](#) 5–15°C | [Paaseiland](#) 22–26°C
-  Minder toeristen en prachtige herfstkleuren in Zuid-Chili.
-  **Meenemen:** laagjeskleding (T-shirt, fleece, jas), waterdichte jas, sjaal, comfortabele wandelschoenen, en een warme trui voor de avond.

### **Juni – september | Winter**

-  Santiago 5–15°C | [Patagonië](#) onder nul | Noorden droog en zonnig | [Paaseiland](#) 17–23°C (regenachtig)
-  Ideaal voor skiën in **Valle Nevado** of **Portillo**, of zonnige trips naar de [Atacama](#).
-  **Meenemen:** warme kleding (thermo, dikke jas, muts, handschoenen), waterdichte wandelschoenen, zonnebril (sneeuwweerkaatsing!), en eventueel skisokken.

### **Taal & cultuur**

- Chilenen spreken meestal alleen Spaans. In toeristische tours is Engels geen probleem, maar in winkels of Ubers wel.
- Leer een paar eenvoudige zinnen zoals:
  - “Hola, ¿cómo estás?” (Hallo, hoe gaat het?)
  - “Quiero ir a...” (Ik wil naar ...)
  - “¿Cuánto cuesta?” (Hoeveel kost het?)
- **Relaxed tempo** → in Chili gaat alles iets trager en flexibeler. Vertrouw erop dat het goedkomt; dat is onderdeel van de charme van reizen hier.

## Fysieke voorbereiding & reistempo

- Chili's natuur is spectaculair maar soms pittig: denk aan lange hikes, hoogteverschillen en snel wisselend weer.
- Begin thuis al met wandelen: bouw afstand en hoogteverschil rustig op en test je schoenen en rugzak.
- Neem wandelstokken mee voor afdalingen, train je benen en core (squats, yoga, balans).
- In de bergen: draag laagjes, drink veel water en plan rustdagen om te acclimatiseren.
- Bekende hikes:
  - **Torres del Paine (W-trek)** – 3-7 dagen, intensief maar onvergetelijk.
  - **Cajón del Maipo** – dagtochten dichtbij Santiago, ideaal als opwarming.
  - **Dientes de Navarino** – voor de echte avonturier in Tierra del Fuego.
- Liever minder actief? Maak een **roadtrip** langs de **Carretera Austral**, geniet van **boottochten, korte wandelingen** of **sterrenkijken in de Atacama**.
- Of combineer beide: een paar actieve dagen afgewisseld met rustige ontdekkingstochten – zo haal je het meeste uit Chili.

👉 Met onze [Travel Pakketten](#) stel je moeiteloos de perfecte balans samen tussen avontuur en ontspanning — volledig op maat, met lokale kennis en betrouwbare partners.